



Castilla-La Mancha

Proceso de admisión de alumnado. 2018-2019

*Segundo ciclo de E. Infantil, Educación Primaria y
Educación Secundaria Obligatoria*

Guía para las Familias

Admisión
de Alumnado

CURSO 2018/2019
SEGUNDO CICLO DE EDUCACIÓN INFANTIL, PRIMARIA,
SECUNDARIA OBLIGATORIA Y BACHILLERATO

Castilla-La Mancha

SOLICITUD DEL 1 AL 28 DE FEBRERO A TRAVÉS DE PAPÁS 2.0
papas.jccm.es

Reuniones informativas en los centros educativos del 24 al 31 de enero
Consulte la guía para familias disponible en el Portal de Educación

MÁS INFORMACIÓN: www.educa.jccm.es
Centros educativos | Teléfono Único 012

Índice

- 1.- ¿Qué es el proceso de admisión de alumnos?
- 2.- ¿Dónde puedo obtener información?
- 3.- ¿Qué fechas debo tener en cuenta?
- 4.- ¿Cómo realizo mi solicitud?
- 5.- ¿Qué es y cómo se aplica el baremo?
- 6.- ¿Qué documentos tengo que adjuntar a la solicitud?
- 7.- Manual de Instrucciones para realizar la solicitud

1.- ¿Qué es el proceso de admisión de alumnos?

La Consejería de Educación, Cultura y Deportes de la Junta de Comunidades de Castilla-La Mancha convoca, anualmente, el proceso de admisión de alumnado en centros docentes públicos y privados concertados de ámbito no universitario.

En este proceso tienen que participar todos los alumnos y alumnas que **se incorporen por primera vez al sistema educativo** en un centro docente de la Región (público o concertado), que **vayan a iniciar una nueva etapa de estudios en un centro distinto al actual**, o bien, que deseen **cambiar de centro**.

No lo deje para
los últimos días

2.- ¿Dónde puedo obtener más información?

- ✓ En las reuniones informativas que se van a celebrar en los centros educativos.
- ✓ En el Portal de Educación de la Junta de Comunidades de Castilla-La Mancha, <http://www.educa.jccm.es>
- ✓ En el Teléfono Único de Información 012.
- ✓ En las Secretarías de los propios Centros Educativos.

3.- ¿Qué fechas debo tener en cuenta?

- ↳ **Del 1 al 28 de febrero:** Plazo de presentación de solicitudes.
- ↳ Las solicitudes presentadas **entre el 1 de marzo y el 13 de mayo de 2018**, se considerarán como “fuera de plazo”.
- ↳ **17 de abril:** Publicación del **baremo provisional**.
- ↳ **26 de abril:** **Sorteo público** para resolver situaciones de empate.
- ↳ **Hasta el 27 de abril:** Periodo de **reclamaciones al baremo provisional**.
- ↳ **14 de mayo:** Publicación del **baremo definitivo** y de la **Resolución provisional**.
- ↳ Las solicitudes presentadas **a partir del 14 de mayo** se considerarán de “plazo extraordinario”.
- ↳ **Hasta el 21 de mayo:** Periodo de **reclamaciones a la Resolución provisional**.
- ↳ **25 de mayo:** Plazo máximo para renunciar a participar en el proceso de Admisión de Alumnado.
- ↳ **5 de junio:** Publicación de la **Resolución definitiva**.
- ↳ **Del 11 al 21 de junio:** Plazo de **matriculación en el primer curso de E. Infantil**. **Del 22 al 29 de junio:** Plazo de **matriculación para el resto de cursos de E. Infantil y E. Primaria**.
- ↳ **Del 2 al 13 de julio, y del 3 al 7 de septiembre:** Plazo de **matriculación en E.S.O. y Bachillerato**.

¡Atención!

A partir del 14 de mayo de 2018, sólo se atenderán, de modo EXTRAORDINARIO, aquellas solicitudes que estén debida y claramente justificadas.

4.- ¿Cómo realizo mi solicitud?

Si estamos cursando 3º curso del segundo ciclo de Educación Infantil y queremos iniciar 1º de Educación Primaria en el mismo Colegio, no será necesario realizar trámite alguno. En el mismo caso, se encuentran los alumnos y alumnas de 6º de Educación Primaria que vayan a seguir cursando en el mismo Centro Educativo 1º de E.S.O.

Si no nos encontramos en ninguno de los dos casos anteriores, y tenemos que participar en el proceso de admisión de alumnado, realizaremos la solicitud siguiendo este procedimiento:

✓ **Si tenemos certificado digital:** Completamos la solicitud en la plataforma Papás 2.0 (<https://papas.jccm.es>) y firmamos la solicitud digitalmente los dos padres (padre y madre) o los tutores legales. En caso de que tengamos que aportar documentación acreditativa, se adjuntará a la solicitud en formato PDF, con un máximo de 5 MB y en el nombre únicamente letras, números y el guion alto.

Si queremos saber cómo obtener un certificado digital, para firmar y presentar documentos electrónicamente, tenemos toda la información en:

<https://www.jccm.es/sede/ventanilla/ayuda-certificado>

Si tiene problemas al firmar la solicitud con certificado digital le **recomendamos que realice la firma con la opción de usuario y contraseña**, pues la utilización del certificado digital está muy condicionada a la configuración de java en su dispositivo, al navegador de internet utilizado y al sistema operativo en el que se realice.

✓ **Si no tenemos firma digital, pero sí tenemos acceso a Internet:** Accedemos a la plataforma Papás 2.0 (<https://papas.jccm.es>) con nuestro Usuario y Contraseña (Si aún no tenemos usuario y contraseña (claves) para Papás 2.0, la podemos obtener en las Secretarías de los Centros Educativos y si es usuario con la opción Recuperación de contraseñas), completan la solicitud, firman ambos progenitores/as o tutores/as legales, introduciendo nuestras respectivas claves de Papás 2.0. En caso de que tengamos que aportar documentación acreditativa, se adjuntará a la solicitud en formato PDF, con un máximo de 5 MB y en el nombre únicamente letras, números y el guion alto.

✓ **Si no tenemos firma digital ni acceso a Internet:**

Acudimos a la Secretaría de uno de los seis Centros Educativos elegidos, allí nos generarán las claves (usuario y contraseña), y nos ayudarán a completar la solicitud a través de Papás 2.0.

En esta misma guía, podemos encontrar el Manual de Instrucciones donde se indica, paso a paso, como completar la solicitud. Así mismo en el portal de Educación existen vídeos que muestran el uso de Papás
<http://www.educa.jccm.es/alumnado/es/papas/videotutoriales-papas-2-0>

¡Atención, muy importante!

Aquellas personas solicitantes que deseen realizar un cambio de centro, no deberán consignar su centro actual entre las preferencias de su solicitud. De hacerlo así, perderían su derecho a permanecer en él, en caso de no conseguir el cambio esperado.

En los casos que sólo haya un tutor legal, se deberá aportar una Declaración Responsable acompañada de los documentos que acrediten esa situación.

5.- ¿Qué es y cómo se aplica el baremo?

Todo el alumnado que solicite un puesto escolar en un Centro no universitario público o privado concertado será admitido en el mismo, salvo que el número de puestos escolares sea inferior al número de solicitudes.

En las localidades en las que sólo exista un Centro Educativo público para las enseñanzas obligatorias o para el segundo ciclo de Educación Infantil, se admitirá a todo el alumnado residente que solicite plaza en el mismo. El alumnado no residente en esas localidades será también admitido en esos centros, siempre y cuando no haya oferta educativa gratuita de la enseñanza solicitada en la localidad donde resida el alumno o alumna y esta pertenezca al área de influencia del centro. En estos centros no será precisa la baremación de solicitudes.

Cuando existan varios Centros y la demanda de plazas sea mayor que las vacantes disponibles, la admisión se regirá valorando las solicitudes de acuerdo al siguiente baremo:

A. Existencia de hermanos o hermanas matriculados en el Centro o madres, padres o tutores legales que trabajen en el mismo:

1. Existencia de hermanos o hermanas matriculados en el Centro: 10 puntos.
2. Existencia de padres, madres o tutores legales que trabajen en el Centro: 8 puntos.

El conjunto de puntos del apartado A no podrá ser superior a 10 puntos.

B. Proximidad del domicilio:

1. Solicitantes cuyo domicilio familiar se encuentre en el área de influencia del Centro: 10 puntos.
2. Solicitantes cuyo domicilio laboral o lugar de trabajo se encuentre en el área de influencia del centro: 8 puntos.
3. Solicitantes cuyo domicilio familiar, laboral o lugar de trabajo, se encuentre en las áreas de influencia limítrofes del centro: 5 puntos.
4. Solicitantes de otras áreas de influencia dentro del mismo municipio: 3 puntos.

El conjunto de puntos del apartado B no podrá ser superior a 10 puntos.

El apartado B solamente se valorará en aquellas localidades en las que se hayan delimitado áreas de influencia, es decir, en aquellas localidades donde se haya zonificado.

C. Rentas anuales de la unidad familiar:

1. Rentas per cápita igual o inferior al **Indicador Público de Renta de Efectos Múltiples** (IPREM) anual del año 2016 (7.455,14 €): 1 punto.
2. Rentas per cápita que no supere el doble del IPREM anual del año 2016 (14.910,28 €): 0,5 puntos.
3. Rentas per cápita superior al doble del IPREM anual del año 2016: 0 puntos.

El conjunto de puntos del apartado C no podrá ser superior a 1 punto.

La renta anual per cápita se obtendrá sumando el Nivel de Renta del ejercicio 2016 de cada uno de los miembros con ingresos que componen la unidad familiar y dividiendo dicha suma entre el número de miembros computables que convivían en la misma. El nivel de Renta de los miembros que obtienen ingresos se determinará del siguiente modo:

- ✓ Si han presentado Declaración de la Renta 2016: Suma de las casillas 392 (Base imponible general) y 405 (Base imponible del ahorro).
- ✓ Si no ha presentado Declaración de la Renta 2016, por no tener obligación, se realizarán las siguientes operaciones en las cuantías imputadas en el Certificado Tributario de IRPF de 2016, expedido por la Agencia Tributaria: Rendimientos íntegros del trabajo + Rendimientos del capital mobiliario + Ganancias patrimoniales sometidas a retención - Gastos deducibles de estos rendimientos conforme a la normativa tributaria.

D. Concurrencia de discapacidad igual o superior al 33% en el alumno o alumna, o en alguno de sus padres (padre o madre), tutores legales, hermanos o hermanas:

1. Por discapacidad en el alumno o alumna solicitante: 2 puntos.
2. Por discapacidad en alguno de sus padres (padre o madre) o tutores legales del alumno o alumna solicitante: 1 punto.
3. Por discapacidad en alguno de los hermanos o hermanas del alumno o alumna solicitante: 0,5 puntos.

El conjunto de puntos del apartado D no podrá ser superior a 2 puntos.

E. Condición legal de familia numerosa:

1. Familia numerosa de categoría especial: 2 puntos.
2. Familia numerosa de categoría general: 1 punto.

El conjunto de puntos del apartado E no podrá ser superior a 2 puntos.

F. Situación de acogimiento familiar del alumno o alumna: 2 puntos.

G. Expediente académico, en el caso de solicitar Bachillerato: máximo 5 puntos.

En caso de empate, prevalecerá:

1º- Hermanos matriculados en el Centro.

2º- Mayor puntuación en:

2.1º- El apartado de proximidad al centro, tanto del domicilio, como del lugar de trabajo.

2.2º- Existencia de padre, madre o tutores legales que trabajen en el centro.

2.3º- Existencia de discapacidad en el alumno o la alumna, o en alguno de sus padres (padre o madre), tutores legales, hermanos o hermanas.

2.4º- Condición legal de familia numerosa.

2.5º- Situación de acogimiento familiar del alumno o la alumna.

2.6º- Rentas anuales de la unidad familiar.

2.7º- Expediente académico, en el caso de enseñanzas de Bachillerato.

3º- De persistir el empate: Se ordenarán las solicitudes de acuerdo con un Sorteo Público de carácter Regional.

6.- ¿Qué documentos tengo que aportar a la solicitud?

En localidades con un solo centro, no es necesario aportar documentación acompañando a la solicitud.

Cuando se trate de localidades de baremo, la Consejería de Educación podrá realizar las comprobaciones pertinentes en la Agencia Estatal de Administración Tributaria, entidades locales y otras administraciones de los datos que se declaran en la solicitud, salvo que las personas solicitantes se opongan expresamente a dicha comprobación de oficio, en cuyo caso deberán presentar, junto a la solicitud, la documentación acreditativa de los criterios que quiere que se le valore. De la misma manera, deberá ser aportada por la persona solicitante cualquier otra documentación acreditativa de los criterios de la baremación, que no sea emitida por una Administración Pública.

En el caso de no oponerse a dichas comprobaciones que se realizan de oficio, sólo es necesario aportar la siguiente documentación, cuando se declaren los criterios de baremo que se indican:

- ✓ **Domicilio laboral:** En el caso de trabajadores o trabajadoras que realizan su actividad laboral por cuenta ajena, se precisará certificación expedida por la empresa que deberá ser coincidente con el lugar que el trabajador, o la trabajadora, acredite como domicilio laboral. Cuando por la naturaleza del trabajo desempeñado, este se realice en uno o varios domicilios distintos a la sede de la empresa, se deberá hacer constar, además del domicilio que se pretenda acreditar, que la proporción de horario laboral que el trabajador, o la trabajadora, desempeña en el mismo es la que mayor tiempo ocupa en el cómputo mensual.
En caso de que se desarrolle la actividad por cuenta propia, la proximidad del domicilio se acreditará mediante una certificación acreditativa de alta en el Impuesto de Actividades Económicas, en la que figure de manera expresa el domicilio de la empresa, y una declaración responsable del interesado sobre la vigencia de la misma. En el caso de no tener obligación legal de estar dado de alta en dicho Impuesto, se deberá presentar una fotocopia compulsada de la correspondiente licencia de apertura expedida por el Ayuntamiento respectivo y una declaración responsable del interesado o interesada sobre la vigencia de la misma.
- ✓ **Prioridad por la simultaneidad de enseñanzas:** Certificado de matrícula del Conservatorio o Certificado del programa de deportista de alto rendimiento, en su caso.

- ✓ **Si el alumno o la alumna procede de otra Comunidad Autónoma:** En caso de encontrarse en alguno de los siguientes supuestos, copia del título de familia numerosa que deberá estar en vigor, certificación o dictamen del Organismo público competente donde se reconozca un grado de discapacidad igual o superior al 33% en el alumno o alumna, o en alguno de sus padres (padre o madre), tutores legales, hermanos o hermanas, certificado del organismo competente donde se recoja la situación de acogimiento familiar del alumno o la alumna, dictamen de escolarización por necesidades educativas especiales o de apoyo educativo y certificado académico oficial, si es de bachillerato.

En el caso de oponerse a dichas comprobaciones, que se realizan de oficio, será necesario aportar la siguiente documentación cuando se declaren los criterios de baremo que se indican:

- ✓ **Copia del DNI o NIE del solicitante y de sus padres (padre y madre) o tutores legales.**
- ✓ **Existencia de hermanos matriculados, o hermanas matriculadas, en el centro:** certificación del centro docente en la que se especifiquen el nombre y apellidos del hermano o la hermana, nivel educativo en el que están escolarizados y nombre y apellidos del tutor, tutora o tutores con los que forman unidad familiar. En el caso de centros docentes privados concertados, habrá que considerar, asimismo, que se trata de unidades sostenidas con fondos públicos.
- ✓ **Existencia de padres, madres o tutores legales que trabajan y desempeñan funciones docentes en un centro público:** certificación de toma de posesión en el puesto de trabajo, con la fecha de nombramiento o adscripción y período de adscripción, en su caso. Sólo podrá declararse el centro especificado en dicho nombramiento o, en el caso de profesorado itinerante, aquél en el que imparta el mayor porcentaje de docencia, de acuerdo con su horario lectivo semanal, circunstancia que deberá acreditarse mediante certificación específica del director o directora del centro de destino. En el caso de desempeño de funciones docentes en un centro privado concertado, o de funciones no docentes en centros públicos o privados concertados, se procederá de modo análogo a la certificación de domicilio laboral.
- ✓ **Proximidad del domicilio:** Certificado del Ayuntamiento respectivo en el que figure el domicilio de la unidad familiar y los movimientos residenciales en el año natural anterior. En caso de no coincidencia, o cuando se constaten movimientos residenciales en el año natural en el que se solicita

plaza escolar o en el inmediatamente anterior, y con el objeto de lograr la total transparencia, se podrá requerir a los solicitantes el título que legitime la ocupación de la nueva vivienda u otros documentos análogos que acrediten el cambio de domicilio. Igualmente, podrá requerirse la presentación del correspondiente Certificado de Convivencia expedido por el Ayuntamiento de la localidad.

- ✓ **Domicilio laboral:** En el caso de trabajadores o trabajadoras que realizan su actividad laboral por cuenta ajena, se precisará certificación expedida por la empresa que deberá ser coincidente con el lugar que el trabajador, o la trabajadora, acredite como domicilio laboral. Cuando por la naturaleza del trabajo desempeñado, este se realice en uno o varios domicilios distintos a la sede de la empresa, se deberá hacer constar, además del domicilio que se pretenda acreditar, que la proporción de horario laboral que el trabajador, o la trabajadora, desempeña en el mismo es la que mayor tiempo ocupa en el cómputo mensual.
En caso de que se desarrolle la actividad por cuenta propia, la proximidad del domicilio se acreditará mediante una certificación acreditativa de alta en el Impuesto de Actividades Económicas, en la que figure de manera expresa el domicilio de la empresa, y una declaración responsable del interesado sobre la vigencia de la misma. En el caso de no tener obligación legal de estar dado de alta en dicho Impuesto, se deberá presentar una fotocopia compulsada de la correspondiente licencia de apertura expedida por el Ayuntamiento respectivo y una declaración responsable del interesado o interesada sobre la vigencia de la misma.
- ✓ **Rentas per cápita de la unidad familiar:** La Agencia Estatal de la Administración Tributaria suministrará directamente a la Consejería los datos necesarios para valorar este apartado. Los solicitantes, o las solicitantes, que no autoricen el suministro de la información referida, acreditarán el criterio regulado en este apartado mediante una certificación expedida por la Agencia Estatal de la Administración Tributaria de los ingresos de cada uno de los miembros de la unidad familiar correspondientes al ejercicio fiscal anterior en dos años al año natural en el que se solicita la plaza escolar. Igualmente, se harán constar los miembros computables de la familia a fecha de 31 de diciembre de dicho período fiscal.
- ✓ **Discapacidad:** Certificación emitido por el Organismo público competente en el caso de que el alumno o alumna, su madre o padre, o sus tutores legales, o alguno de sus hermanos tengan reconocido un grado de discapacidad igual o superior al 33%.

- ✓ **Condición legal de familia numerosa:** Certificación de esta circunstancia o fotocopia compulsada del título de familia numerosa, que deberá estar en vigor.
- ✓ **Situación de acogimiento familiar del alumno o la alumna:** Certificación, por el organismo público competente, de esta circunstancia o resolución en vigor de dicho acogimiento.
- ✓ **Expediente académico (en el caso de Bachillerato):** Certificado académico oficial.
- ✓ **Prioridad por la simultaneidad de enseñanzas:** Certificado de matrícula del Conservatorio, o certificado del programa de deportista de alto rendimiento, en su caso.



Castilla-La Mancha

Proceso de admisión de alumnado. 2018-2019

*Segundo ciclo de E. Infantil, Educación Primaria y Educación Secundaria
Obligatoria*

Admisión
de Alumnado

CURSO 2018/2019
SEGUNDO CICLO DE EDUCACIÓN INFANTIL, PRIMARIA,
SECUNDARIA OBLIGATORIA Y BACHILLERATO

Castilla-La Mancha

SOLICITUD DEL 1 AL 28 DE FEBRERO A TRAVÉS DE PAPÁS 2.0
<https://papas.educa.jccm.es/>

Reuniones informativas en los centros educativos del 24 al 31 de enero
Consulte la guía para familias disponible en el Portal de Educación

MÁS INFORMACIÓN: www.educa.jccm.es
Centros educativos | Teléfono Único 012

Guía para las Familias
Manual de instrucciones para la solicitud

CÓMO REALIZAR SOLICITUDES

Se accede a papás por el siguiente enlace:

<https://papas.jccm.es>

Para más información sobre acceso o recuperación de contraseñas en el Portal de Educación puede consultar

[cómo acceder a Papás](https://goo.gl/CEyj5e) (<https://goo.gl/CEyj5e>)



Castilla-La Mancha
Papás 2.0
EDUCACIÓN, CULTURA Y DEPORTES

Papás 2.0

Selección de módulo
Elija el módulo de acceso desde aquí

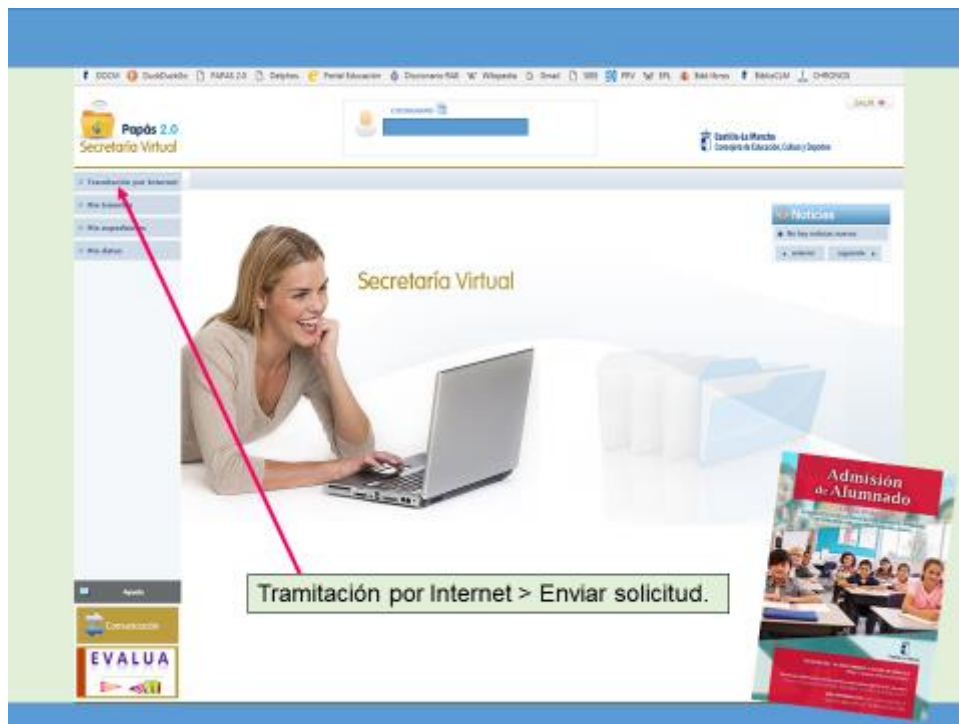
Papás 2.0 Comunicación

Papás 2.0 Secretaría Virtual

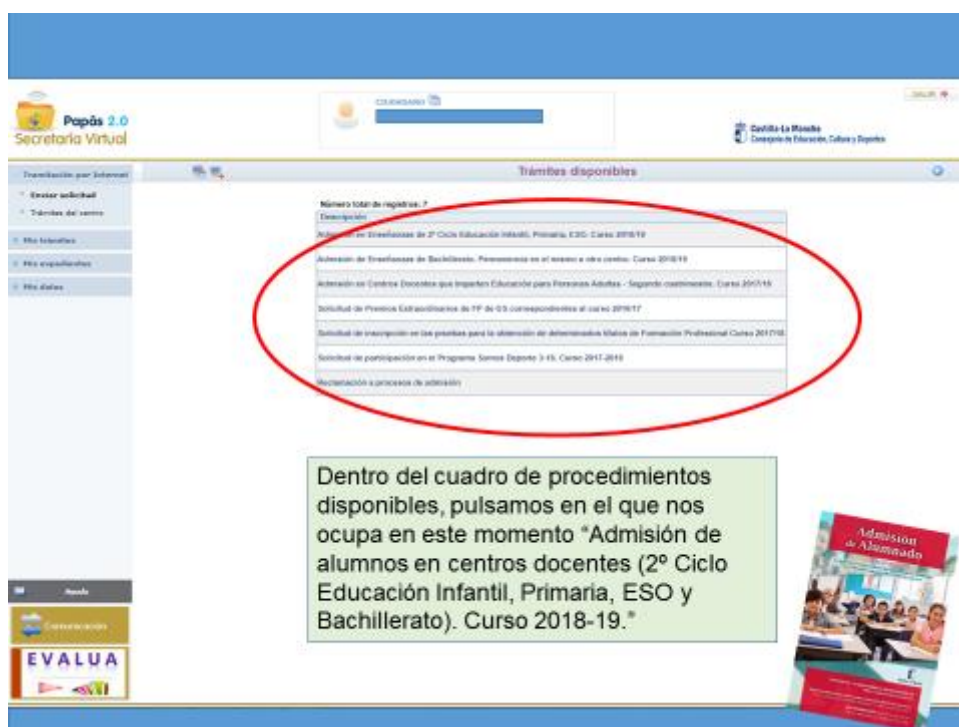
EVALUA

Admisión de Alumnado

Después de entrar en Papás pinchamos en "Secretaría Virtual" para acceder.



Hacemos clic en “Tramitación por Internet” y cuando se despliegue ese menú pulsamos en “Enviar solicitud”.



Popús 2.0
Secretaría Virtual

Castilla-La Mancha
Consejo de Educación, Cultura y Deporte

Información sobre el trámite

Título: Admisión en Enseñanzas de 2º Ciclo Educación Infantil, Primaria, ESO, Curso 2018/19

Comunicación para solicitar plazas escolares en las escuelas públicas y privadas concertadas de Castilla-La Mancha que imparten enseñanzas del segundo ciclo de Educación Infantil, Educación Primaria, Educación Secundaria Obligatoria o Bachillerato, en un programa de la enseñanza en la Unión Europea, de 15 de años (LOMCE) del 30 de mayo, de la Consejería de Educación, Cultura y Deporte, de desarrollo del proceso de admisión del alumnado en las unidades docentes públicas y privadas concertadas que forman parte del segundo ciclo de Educación Infantil, Educación Primaria, Educación Secundaria Obligatoria y Bachillerato en Castilla-La Mancha.

Destinatarios:
Esta solicitud es para alumnos que solicitan algún curso de segundo ciclo de educación infantil, educación primaria y educación secundaria obligatoria.


A partir del 20/09/2018 se ha pasado para tramitar en la plataforma. Si nuestro escolar/a o su hijo/a hijo, ha de dirigirse al Servicio de Expedientes de la Dirección Provincial de Educación que le correspondiera, si el centro educativo en el que desea escolarizarlo, o realizar la gestión solamente una vez que se abra el sistema.

Número total de registros: 5

Descripción	Fecha Presentación	Plazas que pueden presentarse la solicitud	Plazas a favor "Reservadas"	Acceso a "seleccionar"
Presentación de solicitudes	20/09/2018 20/09/2018	Subvenciones de los alumnos y alumnas/as	0	Si
Bases Enseñanzas Obligatorias, Presentación de Solicitudes (PLAZA DE PLAZAS)	27/09/2018 02/10/2018	Subvenciones de los alumnos y alumnas/as	0	Si
Subvenciones del primer ciclo y Adquisición de Competencia, Solicitudes (Educación)	27/09/2018 02/10/2018	Subvenciones de los alumnos y alumnas/as	0	Si

Hacemos clic en "Presentación de Solicitudes" y, después, en "Seleccionar".

Aparece en este momento la pantalla de Selección de solicitante. Si nuestro hijo/a ya está escolarizado/a, aparecerá su nombre en ella y pulsaremos encima para comenzar a rellenar la solicitud.



Popús 2.0
Secretaría Virtual

Castilla-La Mancha
Consejo de Educación, Cultura y Deporte

Selección de solicitante

Para enviar esta solicitud a nombre de una de las personas que se relacionan a continuación, pulse sobre su nombre y elija la opción "Seleccionar". En caso de que quiera enviar esta solicitud para otra persona, pulse sobre el botón situado en el margen superior derecho, "Enviar solicitud para otra persona."

Número total de registros: 4

Alumno/a	DNI/Passaporte del alumno/a	Fecha escolar	Fecha nacimiento	DNI/Passaporte del tutor 1	Nombre del tutor 1	DNI/Passaporte del tutor 2	Nombre del tutor 2	Enviar solicitud
[Redacted]	[Redacted]	[Redacted]	[Redacted]	[Redacted]	[Redacted]	[Redacted]	[Redacted]	[Redacted]
[Redacted]	[Redacted]	[Redacted]	[Redacted]	[Redacted]	[Redacted]	[Redacted]	[Redacted]	[Redacted]
[Redacted]	[Redacted]	[Redacted]	[Redacted]	[Redacted]	[Redacted]	[Redacted]	[Redacted]	[Redacted]

Si nuestro/a hijo/a no está escolarizado/a, pulsamos sobre el botón del "muñeco" de la parte superior izquierda.



Aparece ya la pantalla en la que debemos ir cumplimentando todos nuestros datos. En el apartado "Solicita que se admita al alumno o alumna que se cita en uno de los siguientes centros, por orden de prioridad" indicaremos los centros educativos deseados por orden de preferencia.

Se pueden consultar los centros de interés según la zona educativa en el portal de Educación, para el caso de localidades en que exista más de una zona educativa.

Marcaremos los criterios que alegamos para obtener puntos según el baremo establecido. Es importante reflejar el domicilio correctamente para que se bareme adecuadamente la solicitud en función de la zona de los centros solicitados.

II. Que el domicilio familiar del alumno es:

Provincia: Toledo * Municipio: Toledo * Localidad: Toledo *

Escriba el nombre o parte del nombre de la vía y seleccione la que corresponda

car ← **1. Buscar la vía introduciendo parte del nombre que sea significativa (ni artículos, ni partículas)**

AVENIDA CARLOS III ← **2. Hacer clic en el nombre de la vía del domicilio familiar para que aparezca en el campo Vía**

AVENIDA CARRASCO (DEL)
AVENIDA RIO ZANCARA
CALLE BACHILLER SANSON CARRASCO
CALLE CARDENAL CISNEROS

Tipo de vía: Vía: AVENIDA CARLOS III Nº: Esc: Piso: Letra:

Código Postal: Teléfono: *

Se completan el resto de apartados.

III. Que solicitan que se considere el DOMICILIO LABORAL del padre/madre/tutor legal como domicilio a efectos de proximidad en vez del domicilio familiar Si No *

III. Que la RENTA PER CÁPITA de la unidad familiar en el ejercicio 2015 fue INFERIOR O IGUAL AL DOBLE DEL IPREM (14.910,28 euros) Si No *

IV. Que el alumno o alumna, o alguno de sus padres o tutores legales, o alguno de sus hermanos o hermanas, tienen reconocido mediante dictamen emitido por el Organismo público competente un grado de DISCAPACIDAD igual o superior al 33% Si No *

V. Que la unidad familiar tiene condición legal de FAMILIA NUMEROSA Si No * General Especial * N° de Título y fecha de validez:

VI. Que el alumno o alumna, se encuentra en SITUACIÓN DE ACOGIMIENTO FAMILIAR Si No *

VII. Que el alumno o alumna tienen DICTAMEN DE ESCOLARIZACIÓN por necesidad es Si No *

VIII. Solicita prioridad para ser admitido/a en el centro más próximo al conservatorio de Música o de Danza porque DESEA SIMULTANEAR las Enseñanzas profesionales de Música o de Danza con las enseñanzas de ESO Si No *

IX. Solicita prioridad para ser admitido/a en el centro más próximo a la instalación deportiva por ESTAR COMPAGINANDO programas deportivos de alto rendimiento con las enseñanzas de ESO Si No *

Solicitud de admisión en E. INFANTIL, E. PRIMARIA, E.S.O.

V. Que la unidad familiar tiene condición legal de FAMILIA NUMEROSA Si No * General Especial * N° de Título y fecha de validez:

VI. Que el alumno o alumna, se encuentra en SITUACIÓN DE ACOGIMIENTO FAMILIAR Si No *

VII. Que el alumno o alumna tienen DICTAMEN DE ESCOLARIZACIÓN por necesidades educativas especiales Si No *

VIII. Solicita prioridad para ser admitido/a en el centro educativo que las Direcciones Provinciales de la Consejería de Educación, Cultura y Deportes establezcan en sus respectivas Resoluciones Provinciales, por estar matriculado en el conservatorio de Música o de Danza y DESEA SIMULTANEAR las Enseñanzas profesionales de Música o de Danza con las enseñanzas de ESO o Bachillerato Si No *

IX. Solicita prioridad para ser admitido/a en el centro educativo que las Direcciones Provinciales de la Consejería de Educación, Cultura y Deportes establezcan en sus respectivas Resoluciones Provinciales, por estar siguiendo programas deportivos de alto rendimiento en la instalación deportiva y DESEA COMPAGINAR estos programas deportivos de alto rendimiento con las enseñanzas de ESO o Bachillerato Si No *

IMPORTANTE: A EFECTOS DE ACOGIMIENTO DE LOS DATOS DECLARADOS EN LA ADMISIÓN DEL ALUMNO, LOS SOLICITANTES:

SEGUIN EL ARTICULO 28 DE LA LEY 39/2015, ESTA CONSEJERÍA VA A PROCEDER A VERIFICAR TODOS ESTOS DATOS, SALVO QUE USTED NO AUTORIZE EXPRESAMENTE DICHA COMPAGINACIÓN(S)

EN CASO DE NO AUTORIZACIÓN, ADJUNTAR A ESTA INSTANCIA LA DOCUMENTACIÓN REQUERIDA DE LOS CRITERIOS DE ADMISIÓN DEL ALUMNO QUE SE DECLARAN, Y QUE SON LOS SIGUIENTES (SÍ):

<input type="checkbox"/> Certificado de domicilio laboral	<input type="text" value="Examinar"/>	<input type="checkbox"/> Certificado de padres o tutores legales que trabajen en uno de los centros solicitados o en su centro educativo	<input type="text" value="Examinar"/>
<input type="checkbox"/> Título de familia numerosa, en su caso	<input type="text" value="Examinar"/>	<input type="checkbox"/> Certificado de empadronamiento del alumno o alumna y de, al menos, uno de sus padres o tutores legales	<input type="text" value="Examinar"/>
<input type="checkbox"/> Certificado del programa de deportes de alto rendimiento	<input type="text" value="Examinar"/>	<input type="checkbox"/> Certificado de discapacidad	<input type="text" value="Examinar"/>
<input type="checkbox"/> Dictamen de escolarización por necesidad específica de apoyo educativo	<input type="text" value="Examinar"/>	<input type="checkbox"/> Título de familia numerosa	<input type="text" value="Examinar"/>
<input type="checkbox"/> Certificado de matrícula del Conservatorio	<input type="text" value="Examinar"/>	<input type="checkbox"/> Certificado de becas o exoneraciones en uno de los centros solicitados o en su centro educativo	<input type="text" value="Examinar"/>
<input type="checkbox"/> Certificado académico oficial	<input type="text" value="Examinar"/>	<input type="checkbox"/> Certificado académico oficial	<input type="text" value="Examinar"/>

Es necesario adjuntar la documentación oportuna que justifique los criterios alegados en la solicitud, para ello se pulsa donde pone "Examinar" de modo que se acceda a la carpeta de su ordenador en la que está el documento justificativo y se adjunta. Los documentos a adjuntar deberán tener formato PDF, un máximo de 5 MB y en el nombre únicamente letras, números y el guion alto.

Es necesario adjuntar la documentación oportuna que justifique los criterios alegados en la solicitud, para ello se pulsa donde pone "Examinar" de modo que se acceda a la carpeta de su ordenador en la que está el documento justificativo y se adjunta. Los documentos a adjuntar deberán tener formato PDF, con un máximo de 5 MB y en el nombre únicamente letras, números y el guion alto.

En caso de no adjuntar la documentación de manera telemática, se deberá aportar de manera presencial en la Secretaría del centro solicitado como 1ª opción.

Solicitud de admisión en E. INFANTIL, E. PRIMARIA, E.S.O.

V. Que la unidad familiar tiene condición legal de FAMILIA FUNCIONAL Si No General Especial RF de Título y fecha de salida

VI. Que el alumno o alumna, se encuentra en SITUACIÓN DE ACCIDENTE FAMILIAR Si No

VII. Que el alumno o alumna tiene DECURREN DE ESCOLARIZACIÓN por necesidades educativas especiales Si No

VIII. Solicita prioridad para ser admitido en el centro educativo que las Direcciones Provinciales de la Consejería de Educación, Cultura y Deportes establezcan en sus respectivas Resoluciones Provinciales, por estar matriculado en el conservatorio de Música o de Danza Si No

Y DEBEA ABILITAR las Enseñanzas profesionales de Música o de Danza con las enseñanzas de ESO o Bachillerato Si No

IX. Solicita prioridad para ser admitido en el centro educativo que las Direcciones Provinciales de la Consejería de Educación, Cultura y Deportes establezcan en sus respectivas Resoluciones Provinciales, por estar siguiendo programas deportivos de alto rendimiento en la modalidad deportiva Si No

Y DEBEA COMPARTAR estos programas deportivos de alto rendimiento con los resultados de ESO o Bachillerato Si No

IMPORTANTE: A EFECTOS DE Acreditación DE LOS DATOS DECLARADOS EN LA ADMISIÓN DE ALUMNO, LOS SOLICITANTES:

QUEEN EL ARTÍCULO 26 DE LA LEY 30/1994, EN SU CONJUNTO VA A PODERÁN A VERIFICAR TODOS ESTOS DATOS, SALVO QUE ESTE NO AUTORIZA EXPRESAMENTE SU COMPROBACIÓN (1)

PARA AQUELLOS DATOS QUE DEBAN SER CERTIFICADOS POR EMPRESAS O ORGANISMOS PRIVADOS, O QUE SONO SER CERTIFICADOS POR ORGANISMOS DEPENDIENTES DE OTRAS COMUNIDADES AUTÓNOMAS, SE AGREGA LA SIGUIENTE DOCUMENTACIÓN:

Certificado de domicilio laboral

Título de familia numerosa, en su caso

Certificado del programa de deporte de alto rendimiento

Documento de Escalación por necesidad específica de apoyo educativo

Certificado de matrícula del Conservatorio

Certificado académico oficial

Certificado de matrícula del Conservatorio

Certificado del programa de deporte de alto rendimiento

Copia compulsada del DNI, NIE o Pasaporte del solicitante y de sus padres o tutores legales

Membresía compulsada de la unidad familiar

En caso de no autorización, adjuntar a esta instancia la documentación acreditativa de los criterios de admisión del alumno que se declara, y que son los siguientes (2):

Certificado de padre o tutor legal que trabaje en uno de los sectores prioritarios o en el sector o actividad

Certificado de empadronamiento del alumno o alumno y/o, al menos, uno de sus padres o tutores legales

Certificado de discapacidad

Título de familia numerosa

Certificado de ingresos económicos en uno de los sectores prioritarios o en un centro público

Certificado académico oficial

Certificado de matrícula del Conservatorio

Certificado del programa de deporte de alto rendimiento

Copia compulsada del DNI, NIE o Pasaporte del solicitante y de sus padres o tutores legales

Membresía compulsada de la unidad familiar

Al terminar se pincha en la opción de firma.

Deberán realizar la firma telemática **LOS DOS** progenitores/as o los dos tutores/as legales del alumno/alumna.

EN CASO CONTRARIO NO SE REGISTRA LA SOLICITUD

Solicitud de admisión en E. INFANTIL, E. PRIMARIA, E.S.O.

Certificado de la renta anual de la unidad familiar

Certificado de domicilio laboral

Alumnos con necesidades educativas especiales: Decretos de Escalación

IGUALMENTE, DECLARAN CONOCER QUE EN CASO DE FALSIDAD EN LOS DATOS APORTADOS POR LOS AS SOLICITANTES O DE OCULTAMIENTO DE INFORMACIÓN DE LOS QUE PUEDE DEBIDAMENTE INTENCION DE ENGAÑO EN BENEFICIO PROPIO, TENDRAN COMO CONSECUENCIA UNA VEZ DADO TRÁMITE DE SUBSCRIPCIÓN A LA RESOLUCIÓN DE LA SOLICITUD Y POR TANTO LA PERDIDA DEL PUESTO ESCOLAR ASIGNADO, PROCEDERÁN A LA ESCOLARIZACIÓN DEL ALUMNO O ALUMNA DE DIFÍCIL VEZ PUBLICADA LA RESOLUCIÓN DEFINITIVA Y, EN CUALQUIER CASO, CON ANTERIORIDAD AL AÑO DEL CURSO ESCOLAR PARA EL QUE SE SOLICITA PUESTO ESCOLAR POR PARTE DE LA DIRECCIÓN PROVINCIAL DE LA CONSEJERÍA COMPETENTE EN MATERIA DE EDUCACIÓN, MÁS TEB DEL DECRETO 108/17, DE 18 DE ENERO

Todas las instancias deberán estar firmadas por el padre y la madre, o tutores legales, salvo resolución judicial por la que se prive de la patria potestad de los hijos a uno de los progenitores hecho esto que deberá ser acreditado al momento de presentación de esta solicitud. En caso de imposibilidad de firma conjunta, se le podrá requerir un impreso de declaración responsable en el que se justifique la falta de uno de los progenitores.

DECLARO:

Que la solicitud de Admisión de Matrícula solamente está firmada por el padre/madre/tutor legal, debido a:

Faltante del otro progenitor

Privación al otro progenitor de la patria potestad de los hijos por resolución judicial

Orden o sentencia de alejamiento u otras medidas cautelares

Imposibilidad material de contactar con el otro progenitor, por residencia en otro país o desconocimiento de su domicilio

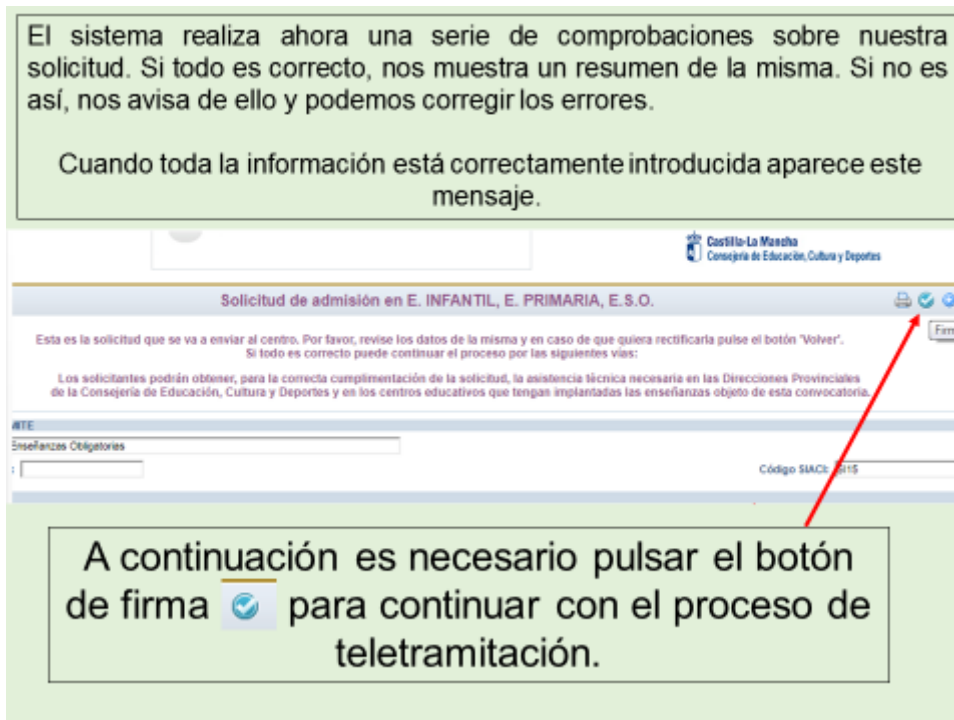
Consentimiento expreso del otro progenitor para actuar en el ejercicio ordinario de la patria potestad (artículo 136 del Código Civil)

Otras circunstancias (especificar)


Únicamente en los casos que contempla la normativa para que la solicitud solo pueda ser firmada por uno de los progenitores/as o tutores/as legales, la persona firmante deberá rellenar la declaración adjuntando la documentación responsable que justifique la razón de por qué se da esta situación. Para ello se pulsa donde pone "Examinar" de modo que se acceda a la carpeta de su ordenador en la que está el documento justificativo y se adjunta. Los documentos a adjuntar deberán tener formato PDF, un máximo de 5 MB y en el nombre únicamente letras, números y el guion alto. Después se firma y se continúa el proceso de la misma forma.

El sistema realiza ahora una serie de comprobaciones sobre nuestra solicitud. Si todo es correcto, nos muestra un resumen de la misma. Si no es así, nos avisa de ello y podemos corregir los errores.

Cuando toda la información está correctamente introducida aparece este mensaje.



The screenshot shows a web page from the 'Castilla-La Mancha' government website, specifically the 'Consejería de Educación, Cultura y Deportes'. The page title is 'Solicitud de admisión en E. INFANTIL, E. PRIMARIA, E. S.O.'. Below the title, there is a message in Spanish: 'Esta es la solicitud que se va a enviar al centro. Por favor, revise los datos de la misma y en caso de que quiera rectificarla pulse el botón "Volver". Si todo es correcto puede continuar el proceso por las siguientes vías: Los solicitantes podrán obtener, para la correcta cumplimentación de la solicitud, la asistencia técnica necesaria en las Direcciones Provinciales de la Consejería de Educación, Cultura y Deportes y en los centros educativos que tengan implantadas las enseñanzas objeto de esta convocatoria.' Below this message, there are several input fields: 'NTE', 'Enseñanzas Obligatorias', and 'Código SIACD: 015'. A red arrow points from the bottom text box to the 'Firmar' button in the top right corner of the page.

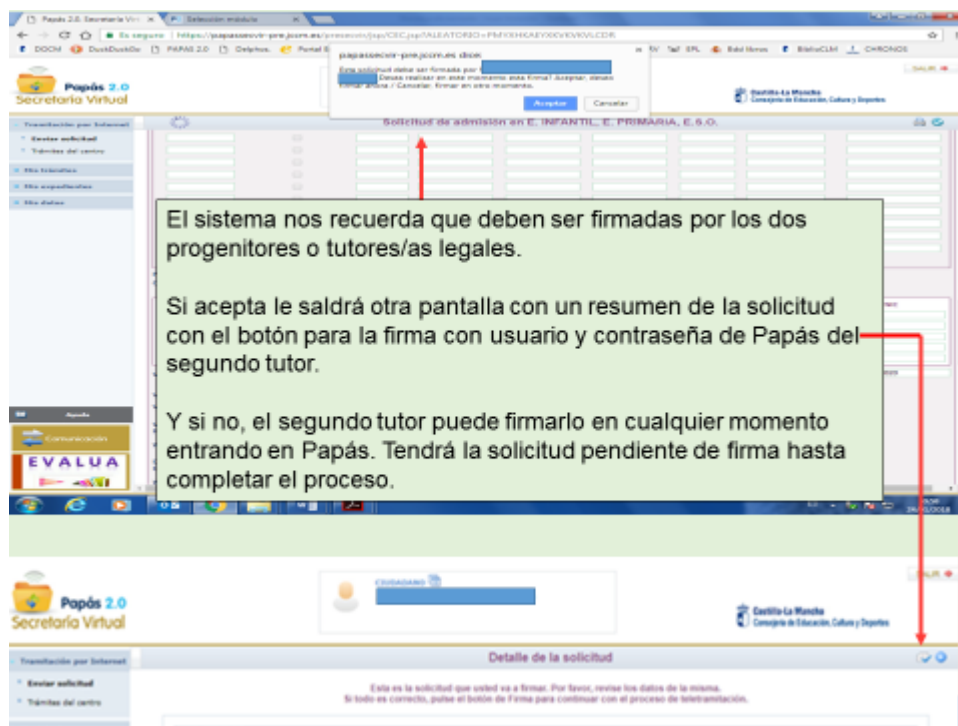
A continuación es necesario pulsar el botón de firma  para continuar con el proceso de teletramitación.

Debemos comprobar que todos los datos de la solicitud están correctos.

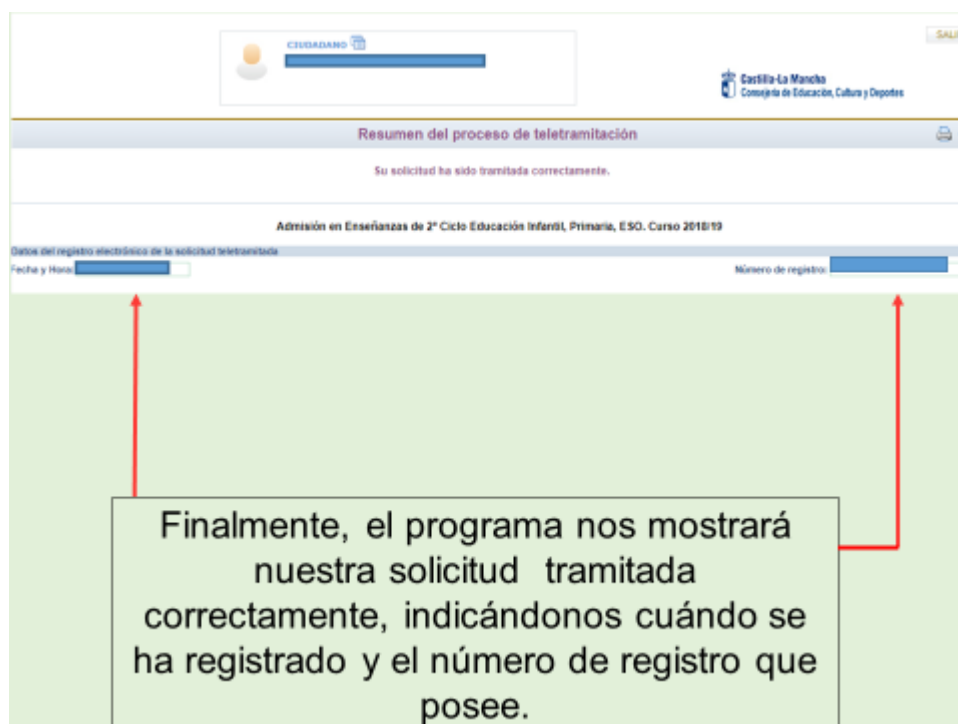
- ✓ Si detectamos algún error, podemos pulsar el botón “volver” y corregir la solicitud.
- ✓ Si todo es correcto, tenemos dos modos de finalizar el trámite:

A) **Opción menos aconsejable:** Firmar de forma manual y presentar la solicitud en un centro educativo. Para lo cual, pulsamos el botón “impresora” de la parte superior derecha. Se generará un documento que debemos imprimir, firmar los progenitores/as o tutores/as legales y presentar en la Secretaría de uno de los seis Centros Educativos elegidos, preferiblemente en el elegido en primera opción.

B) **Opción aconsejable:** Firmar y registrar la solicitud telemáticamente con nuestras claves de Papás 2.0.

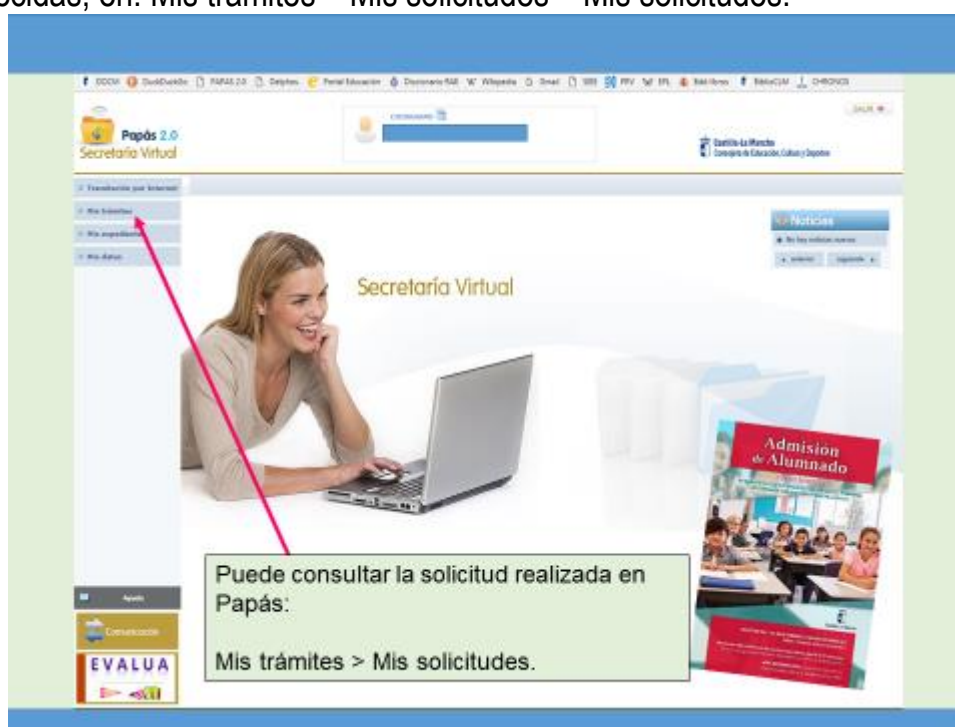


Deberán realizar la firma telemática (introducir las claves de Papás 2.0) los dos progenitores/as o los dos tutores/as legales del alumno/a.



- ✓ Tras ello, el programa nos mostrará nuestra solicitud ya terminada, indicándonos el número de registro que posee.
- ✓ Podremos pulsar el botón “impresora” de la parte superior derecha y se nos generará un documento en PDF que podremos imprimir o guardar en nuestro ordenador a modo de resguardo de la solicitud realizada.

A partir de que la solicitud está registrada puede ver el estado de la misma y consultar los siguientes pasos del procedimiento (baremación provisional y definitiva, y adjudicación provisional y definitiva), en las fechas que están establecidas, en: Mis trámites – Mis solicitudes – Mis solicitudes.



Sobre la solicitud se elegirá **Datos de la solicitud** podrá ser elegida según las fechas que corresponda. Por ejemplo, hasta que no llegue la fecha de consultar el Baremo provisional no podrá elegirse esta opción.

SI TIENE UN **PROBLEMA DE TIPO TÉCNICO** CON LA PLATAFORMA PAPÁS 2.0, HA DE ENVIAR UN CORREO ELECTRÓNICO A PAPAS.EDU@JCCM.ES INDICANDO NOMBRE Y APELLIDOS, DNI, Y DATOS COMPLETOS DEL PROBLEMA QUE TIENE (NOMBRE COMPLETO DEL ALUMNO, CURSO SOLICITADO, ETC). CUANTOS MÁS DATOS MEJOR PARA QUE LE PODAMOS ATENDER SIN VOLVER A PEDIRLE INFORMACIÓN.